


**Sjukfrånvaro rullande 12 månader tom
december 2025**



Sjukfrånvaro Norra innerstaden - rullande 12 månader (202512)



Stockholms

stad

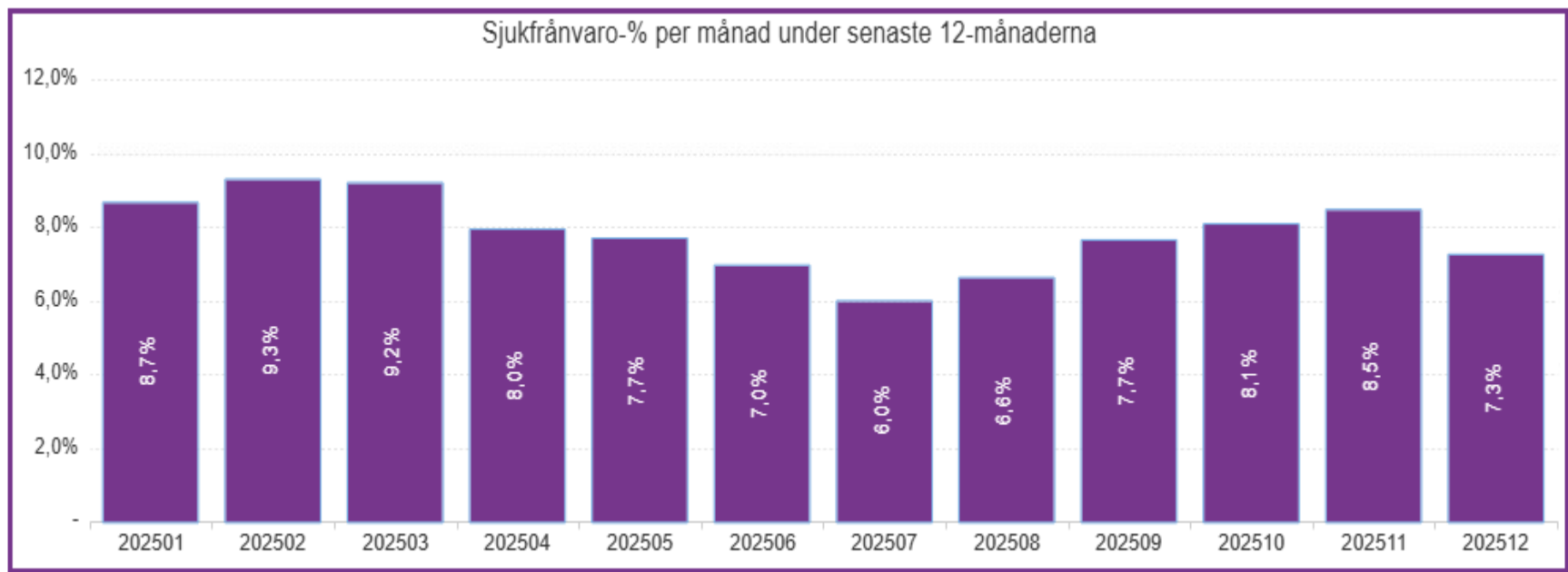
Sjukfrånvaro

Sammanfattning

Förvaltning: 709 Norra innerstaden

Vald månad: 202512


R12-period: 202501 - 202512	Sjuk frånvaro	Frånv.dgr (netto)	Ant. pers med frånv.	Sjuk frånvaro	Frånv.dgr (netto)	Ant. pers med frånv.	Totalt	Vald månad 202512	Sjuk frånvaro	Frånv.dgr (netto)	Ant. pers med frånv.	Sjuk frånvaro	Frånv.dgr (netto)	Ant. pers med frånv.	Totalt
	K			M					K			M			
Dag 1-7	2,4%	17 535,6	1 754	2,2%	3 114,3	331	2,4%	Dag 1-7	2,4%	1 522,8	490	2,2%	271,5	86	2,4%
Dag 8-14	0,6%	4 136,9	380	0,5%	683,3	68	0,6%	Dag 8-14	0,4%	267,5	34	0,2%	25,9	5	0,4%
Korttidsfrånvaro	3,0%	21 672,5	1 795	2,7%	3 797,6	340	3,0%	Korttidsfrånvaro	2,8%	1 790,3	518	2,4%	297,4	88	2,8%
Dag 15-30	0,8%	6 006,2	304	0,4%	527,9	29	0,8%	Dag 15-30	0,5%	332,9	24	0,8%	92,8	6	0,6%
Dag 31-45	0,5%	3 335,5	154	0,3%	433,5	18	0,4%	Dag 31-45	0,3%	188,1	15	0,1%	7,8	1	0,3%
Dag 46-90	0,9%	6 764,5	196	0,5%	759,5	26	0,9%	Dag 46-90	1,0%	623,1	27	0,3%	31,0	1	0,9%
Dag 91-180	1,0%	7 184,5	148	0,6%	882,5	14	0,9%	Dag 91-180	1,6%	998,9	51	0,2%	22,9	2	1,4%
Dag 181-365	0,9%	6 390,8	92	0,4%	531,5	11	0,8%	Dag 181-365	0,7%	437,0	19	0,1%	9,5	1	0,6%
Dag 366-	1,0%	7 542,6	51	1,2%	1 627,2	8	1,1%	Dag 366-	0,8%	508,3	22	1,2%	148,0	6	0,9%
Långtidsfrånvaro	5,2%	37 224,1	462	3,4%	4 762,1	55	4,9%	Långtidsfrånvaro	4,9%	3 088,2	155	2,5%	311,9	17	4,5%
Frånvaro totalt	8,2%	58 896,6	1 896	6,2%	8 559,7	351	7,8%	Frånvaro totalt	7,7%	4 878,5	667	5,0%	609,3	104	7,3%



Årsmål i VP 2025

- Dag 1-14: 3,0%
- Total: 8,0%

Socialtjänstavdelningen - rullande 12 månader (202512)

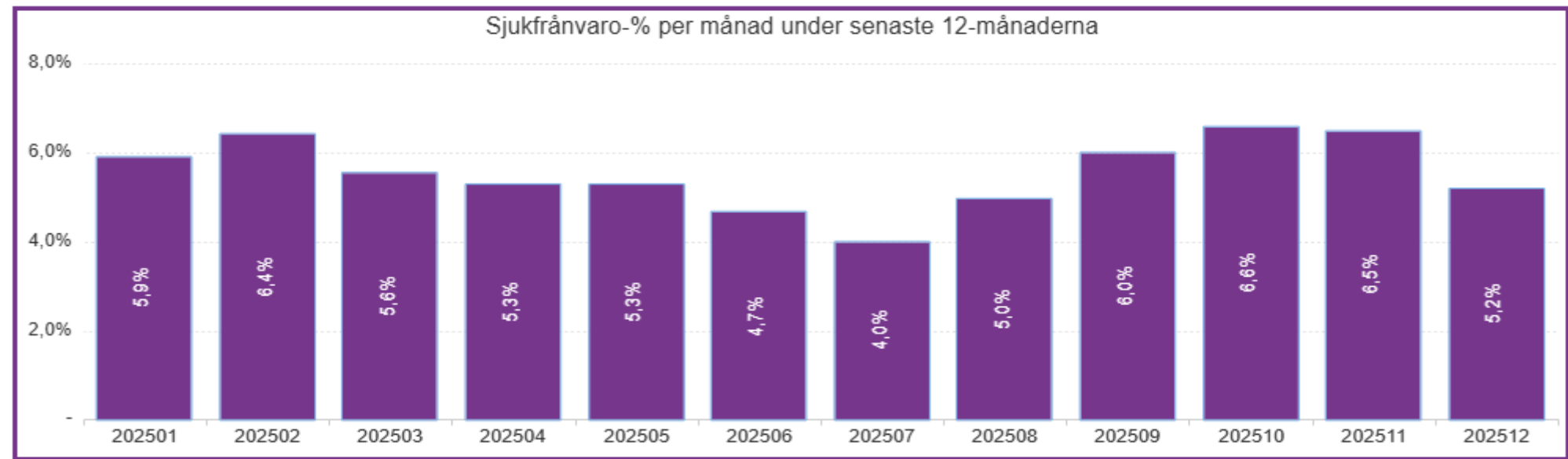


Stockholms
stad


Sjukfrånvaro
Sammanfattning

Förvaltning: 709 Norra innerstaden
Vald månad: 202512

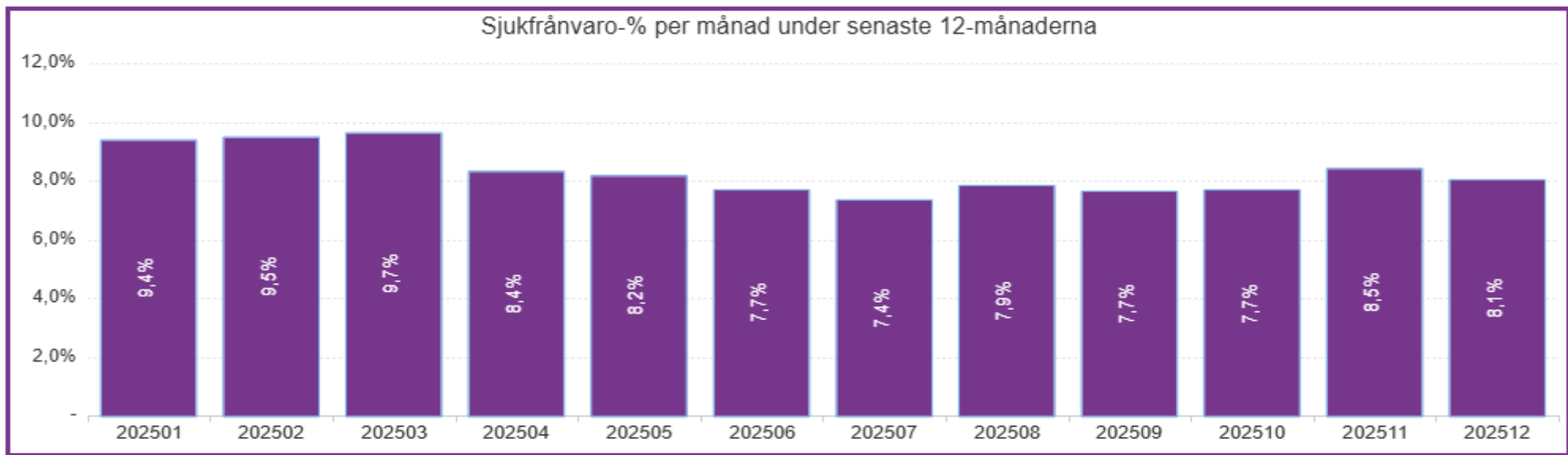
R12-period: 202501 - 202512	Sjuk frånvaro	Frånv.dgr (netto)	Ant. pers med frånv.	Sjuk frånvaro	Frånv.dgr (netto)	Ant. pers med frånv.	Totalt	Vald månad 202512	Sjuk frånvaro	Frånv.dgr (netto)	Ant. pers med frånv.	Sjuk frånvaro	Frånv.dgr (netto)	Ant. pers med frånv.	Totalt
	K			M					K			M			
	Dag 1-7	1,9%	1 984,3	243	2,2%	717,1	70		2,0%	Dag 1-7	1,5%	136,6	52	2,4%	67,9
Dag 8-14	0,5%	530,5	43	0,4%	118,5	13	0,5%	Dag 8-14	0,4%	37,0	4	-			0,3%
Korttidsfrånvaro	2,4%	2 514,8	249	2,5%	835,6	72	2,4%	Korttidsfrånvaro	1,9%	173,6	56	2,4%	67,9	23	2,0%
Dag 15-30	0,6%	577,5	30	0,2%	54,7	3	0,5%	Dag 15-30	0,3%	28,5	2	0,8%	21,0	1	0,4%
Dag 31-45	0,3%	344,1	15	0,2%	65,8	4	0,3%	Dag 31-45	0,3%	27,8	2	0,3%	7,8	1	0,3%
Dag 46-90	0,8%	829,9	23	0,2%	67,0	3	0,7%	Dag 46-90	0,8%	74,8	4	-			0,6%
Dag 91-180	0,7%	722,8	18	0,2%	80,5	2	0,6%	Dag 91-180	1,5%	140,8	7	-			1,2%
Dag 181-365	0,9%	984,2	10	0,1%	24,5	1	0,7%	Dag 181-365	0,9%	82,8	4	-			0,7%
Dag 366-	0,3%	353,7	5	0,5%	180,5	1	0,4%	Dag 366-	0,1%	7,8	1	-			0,1%
Långtidsfrånvaro	3,6%	3 812,2	49	1,4%	472,8	8	3,1%	Långtidsfrånvaro	3,9%	362,3	19	1,0%	28,8	2	3,2%
Frånvaro totalt	6,0%	6 326,9	260	4,0%	1 308,4	73	5,5%	Frånvaro totalt	5,7%	535,9	75	3,5%	96,7	25	5,2%




Äldreomsorgsavdelningen rullande 12 månader (202512)

 Stockholms stad		Sjukfrånvaro			Förvaltning: 709 Norra innerstaden		
		Sammanfattning			Vald månad: 202512		
R12-period: 202501 - 202512	Sjuk frånvaro	Frånv.dgr (netto)	Ant. pers med frånv.	Sjuk frånvaro	Frånv.dgr (netto)	Ant. pers med frånv.	Totalt
	K			M			
Dag 1-7	2,5%	6 452,2	664	2,2%	1 531,1	176	2,4%
Dag 8-14	0,5%	1 404,1	144	0,5%	358,0	35	0,5%
Korttidsfrånvaro	3,0%	7 856,3	682	2,7%	1 889,1	181	2,9%
Dag 15-30	0,9%	2 379,9	117	0,4%	282,2	13	0,8%
Dag 31-45	0,5%	1 324,6	63	0,4%	248,9	9	0,5%
Dag 46-90	0,9%	2 402,3	69	0,7%	460,1	14	0,9%
Dag 91-180	1,0%	2 665,0	52	0,9%	592,9	9	1,0%
Dag 181-365	0,8%	2 085,2	29	0,4%	306,1	7	0,7%
Dag 366-	1,5%	4 014,5	24	1,7%	1 163,9	5	1,6%
Långtidsfrånvaro	5,7%	14 871,5	181	4,4%	3 054,1	27	5,4%
Frånvaro totalt	8,6%	22 727,8	726	7,1%	4 943,2	188	8,3%

Vald månad 202512	Sjuk frånvaro	Frånv.dgr (netto)	Ant. pers med frånv.	Sjuk frånvaro	Frånv.dgr (netto)	Ant. pers med frånv.	Totalt
	K			M			
Dag 1-7	2,8%	656,5	194	2,2%	137,7	40	2,6%
Dag 8-14	0,4%	103,3	13	0,3%	18,0	3	0,4%
Korttidsfrånvaro	3,2%	759,8	205	2,5%	155,7	41	3,0%
Dag 15-30	0,7%	157,0	10	1,1%	67,8	4	0,7%
Dag 31-45	0,3%	61,5	5	-			0,2%
Dag 46-90	1,2%	275,3	10	0,5%	31,0	1	1,0%
Dag 91-180	1,3%	301,5	14	0,1%	6,3	1	1,0%
Dag 181-365	0,7%	174,0	6	0,2%	9,5	1	0,6%
Dag 366-	1,3%	301,0	12	2,0%	124,8	5	1,4%
Långtidsfrånvaro	5,3%	1 270,3	57	3,8%	239,3	12	5,0%
Frånvaro totalt	8,5%	2 030,1	260	6,3%	395,0	53	8,1%



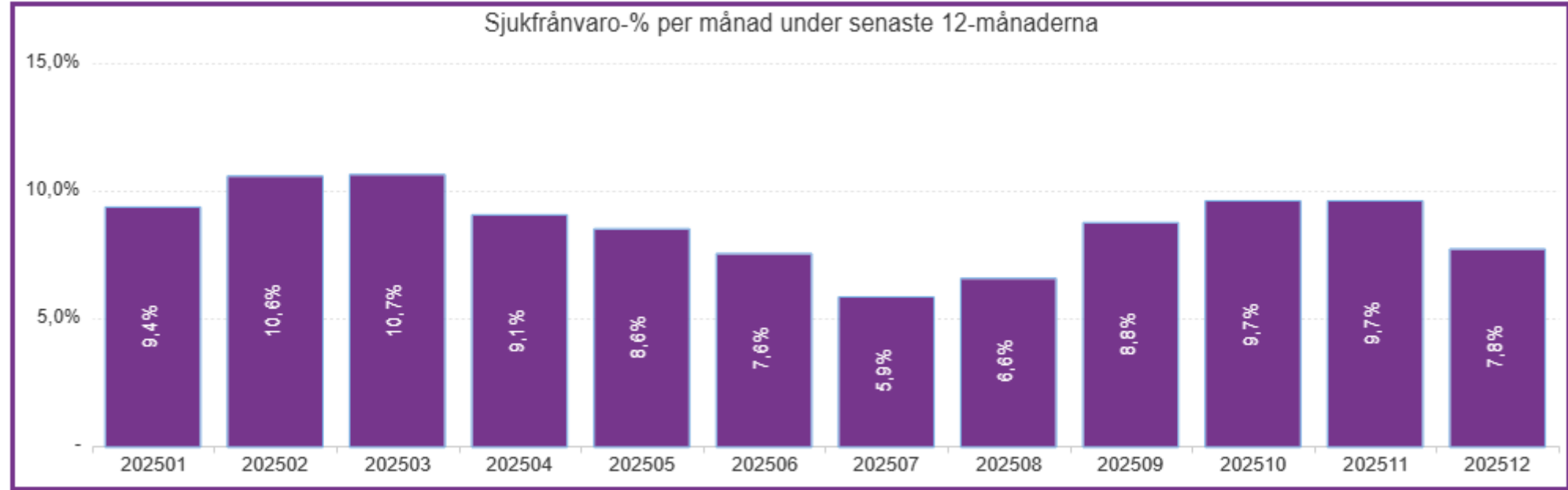
Förskoleavdelningen - rullande 12 månader (202512)

Stockholms stad


Sjukfrånvaro
Sammanfattning

Förvaltning: 709 Norra innerstaden
Vald månad: 202512

R12-period: 202501 - 202512	Sjuk frånvaro	Frånv.dgr (netto)	Ant. pers med frånv.	Sjuk frånvaro	Frånv.dgr (netto)	Ant. pers med frånv.	Totalt	Vald månad 202512	Sjuk frånvaro	Frånv.dgr (netto)	Ant. pers med frånv.	Sjuk frånvaro	Frånv.dgr (netto)	Ant. pers med frånv.	Totalt
	K			M					K			M			
Dag 1-7	2,7%	8 922,6	810	3,2%	787,3	70	2,7%	Dag 1-7	2,6%	723,6	243	2,7%	59,9	21	2,6%
Dag 8-14	0,6%	2 129,8	186	0,7%	165,9	17	0,6%	Dag 8-14	0,4%	124,2	15	0,4%	7,9	2	0,4%
Korttidsfrånvaro	3,3%	11 052,4	827	3,8%	953,2	70	3,4%	Korttidsfrånvaro	3,1%	847,8	254	3,1%	67,8	22	3,1%
Dag 15-30	0,9%	2 833,8	146	0,6%	148,0	10	0,8%	Dag 15-30	0,4%	122,4	11	0,2%	4,0	1	0,4%
Dag 31-45	0,5%	1 649,5	75	0,4%	104,9	4	0,5%	Dag 31-45	0,4%	98,9	8	-			0,3%
Dag 46-90	1,0%	3 345,3	99	0,8%	193,5	7	1,0%	Dag 46-90	1,0%	265,3	12	-			0,9%
Dag 91-180	1,1%	3 671,7	73	0,8%	209,1	3	1,1%	Dag 91-180	1,8%	502,4	28	0,8%	16,6	1	1,7%
Dag 181-365	1,0%	3 241,9	50	0,8%	200,9	3	1,0%	Dag 181-365	0,6%	180,3	9	-			0,6%
Dag 366-	0,9%	3 073,0	21	1,1%	282,8	2	0,9%	Dag 366-	0,7%	199,6	9	1,1%	23,3	1	0,7%
Långtidsfrånvaro	5,4%	17 815,2	222	4,6%	1 139,1	16	5,3%	Långtidsfrånvaro	4,9%	1 368,7	75	2,0%	43,9	3	4,7%
Frånvaro totalt	8,7%	28 867,6	870	8,4%	2 092,3	72	8,7%	Frånvaro totalt	8,0%	2 216,5	325	5,1%	111,7	24	7,8%



Stödavdelningar inklusive stadsutveckling - rullande 12 månader (202512)



Stockholms
stad

Sjukfrånvaro
Sammanfattning

Förvaltning: 709 Norra innerstaden
Vald månad: 202512

R12-period: 202501 - 202512	Sjuk frånvaro	Frånv.dgr (netto)	Ant. pers med frånv.	Sjuk frånvaro	Frånv.dgr (netto)	Ant. pers med frånv.	Totalt	Vald månad 202512	Sjuk frånvaro	Frånv.dgr (netto)	Ant. pers med frånv.	Sjuk frånvaro	Frånv.dgr (netto)	Ant. pers med frånv.	Totalt
	K			M					K			M			
Dag 1-7	0,8%	168,6	36	0,7%	74,8	15	0,7%	Dag 1-7	0,3%	6,0	1	0,6%	6,0	2	0,4%
Dag 8-14	0,3%	61,5	7	0,2%	21,0	2	0,3%	Dag 8-14	0,1%	3,0	2	-	-	-	0,1%
Korttidsfrånvaro	1,0%	230,1	36	0,9%	95,8	16	1,0%	Korttidsfrånvaro	0,4%	9,0	3	0,6%	6,0	2	0,5%
Dag 15-30	0,9%	191,0	10	0,4%	43,0	3	0,7%	Dag 15-30	1,2%	25,0	1	-	-	-	0,8%
Dag 31-45	0,1%	17,3	2	0,1%	14,0	1	0,1%	Dag 31-45	-	-	-	-	-	-	-
Dag 46-90	0,8%	187,0	6	0,2%	19,0	1	0,6%	Dag 46-90	0,4%	7,8	1	-	-	-	0,3%
Dag 91-180	0,6%	125,0	5	-	-	-	0,4%	Dag 91-180	2,7%	54,3	2	-	-	-	1,8%
Dag 181-365	0,4%	79,5	3	-	-	-	0,2%	Dag 181-365	-	-	-	-	-	-	-
Dag 366-	0,5%	101,5	1	-	-	-	0,3%	Dag 366-	-	-	-	-	-	-	-
Långtidsfrånvaro	3,2%	701,2	11	0,7%	76,0	3	2,4%	Långtidsfrånvaro	4,3%	87,0	4	-	-	-	2,9%
Frånvaro totalt	4,2%	931,3	39	1,6%	171,8	17	3,4%	Frånvaro totalt	4,8%	96,0	7	0,6%	6,0	2	3,4%

